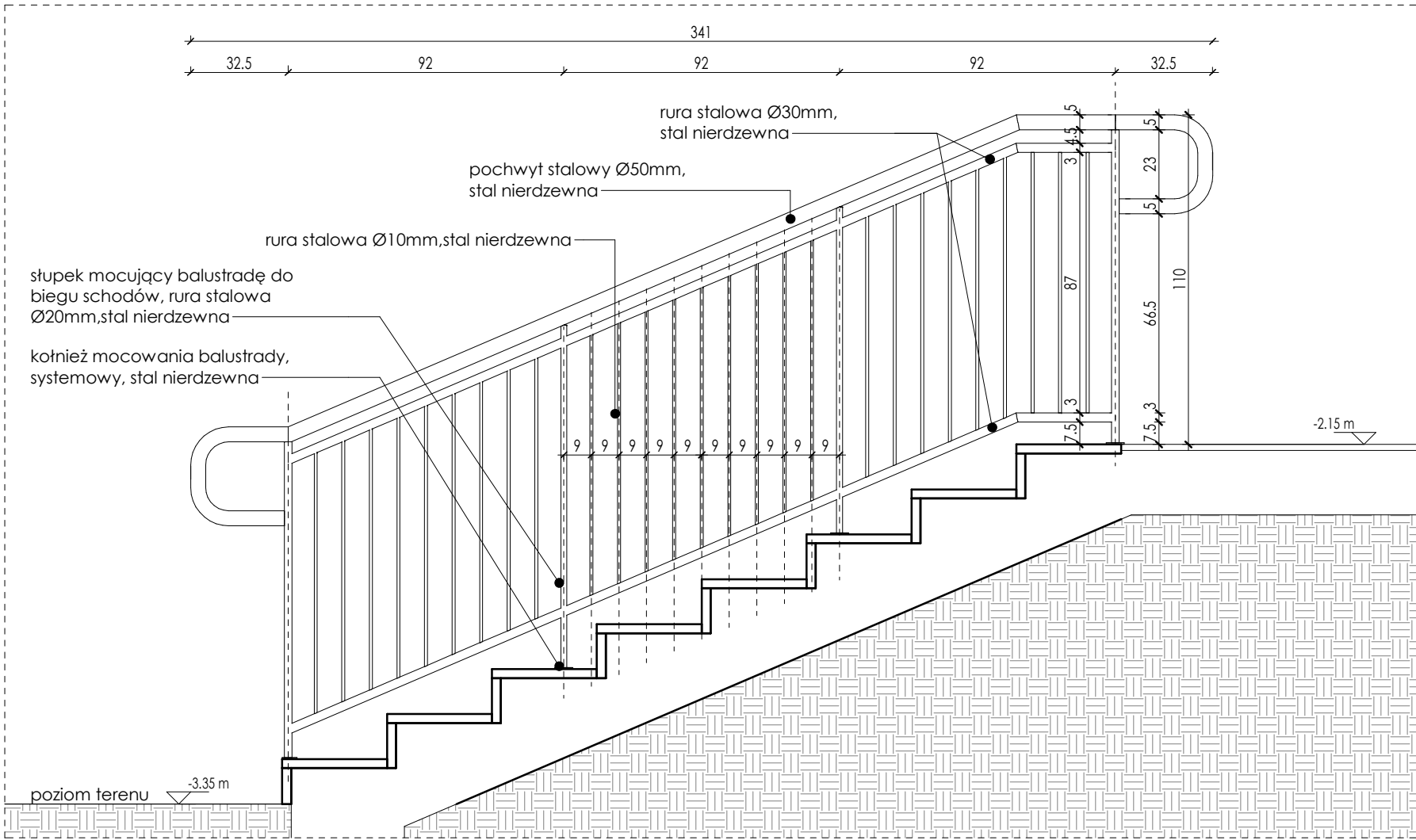
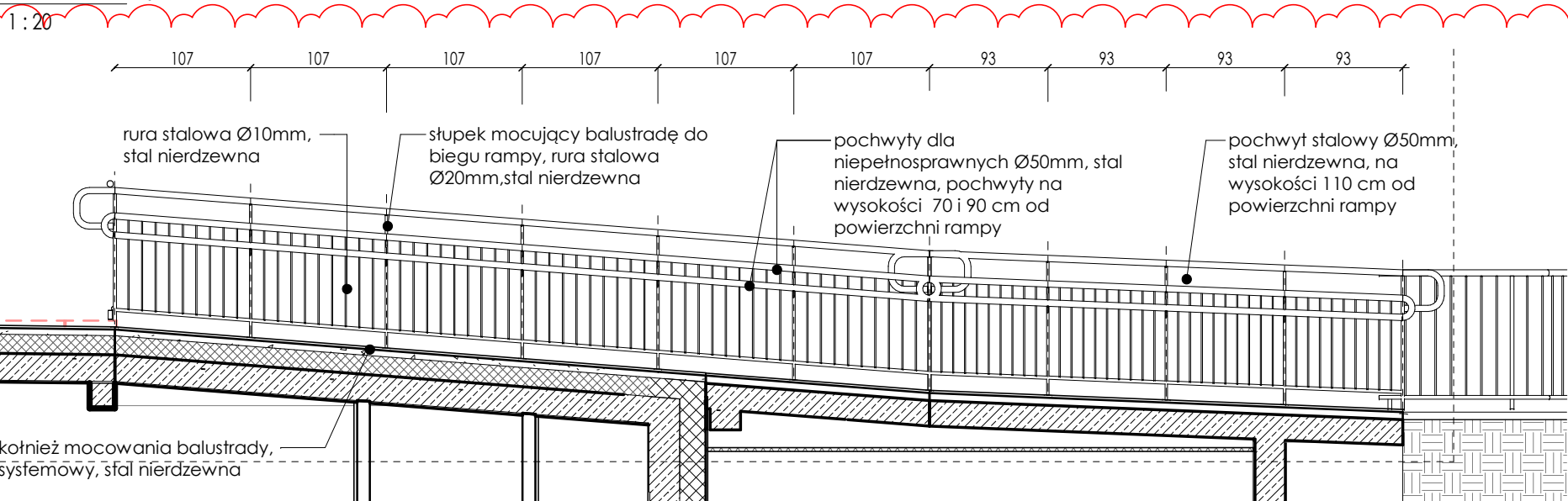


AR_ZE_LA_Zestawienie balustrad i poręczy zewnętrznych				
Oznaczenie	Nazwa	Długość (mb)	Lokalizacja	Opis
BZ.01	Pochwyty zewnętrzny dla niepełnosprawnych	8.50	Pochwyty rampy przy garażu karetek w przyziemiu	Pochwyty podwójny zewnętrzny, mocowany do ścianki oporowej. Wysokość poręczy równa 75, 90 i 110cm, analogicznie do balustrady BZ.04.
BZ.02	Pochwyty zewnętrzny dla niepełnosprawnych	9.14	Pochwyty schodów zewnętrznych przy wejściu głównym w przyziemiu	Pochwyty podwójny zewnętrzny, mocowany do ścianki oporowej. Wysokość poręczy równa 75, 90 i 110cm, analogicznie do balustrady BZ.04.
BZ.03	Balustrada zewnętrzna	2.97	Balustrada środkowa schodów zewnętrznych przy wejściu głównym w przyziemiu	Balustrada zewnętrzna, z pochwytem na wys.110 cm, mocowana do podłoża za pomocą stóp montażowych, zgodnie z rysunkiem zestawienia.
BZ.04	Balustrada zewnętrzna dla niepełnosprawnych	8.50	Balustrada rampy zewnętrznej przy wejściu głównym parteru i rampy przy garażu karetek	Balustrada zewnętrzna dla osób niepełnosprawnych, z podwójnym pochwytem na wys. 75, 90 i 110 cm, mocowana do podłoża za pomocą stóp montażowych, zgodnie z rysunkiem zestawienia.
BZ.05	Balustrada zewnętrzna	46.34	Balustrady zewnętrzne: przy sieni ciepłej oraz przy wejściu głównym parteru	Balustrada zewnętrzna, z pochwytem na wys. 110cm, mocowana do podłoża za pomocą stóp montażowych, zgodnie z rysunkiem zestawienia.
BZ.06	Balustrada niska zewnętrzna	36.80	Balustrada niska przy jeździe do ciepłej sieni	Balustrada zewnętrzna, wys. 35 cm, pochwyty na wys 110 cm od poziomu terenu, mocowana do murku oporowego przy ciepłej sieni za pomocą stóp montażowych, zgodnie z rysunkiem zestawienia.

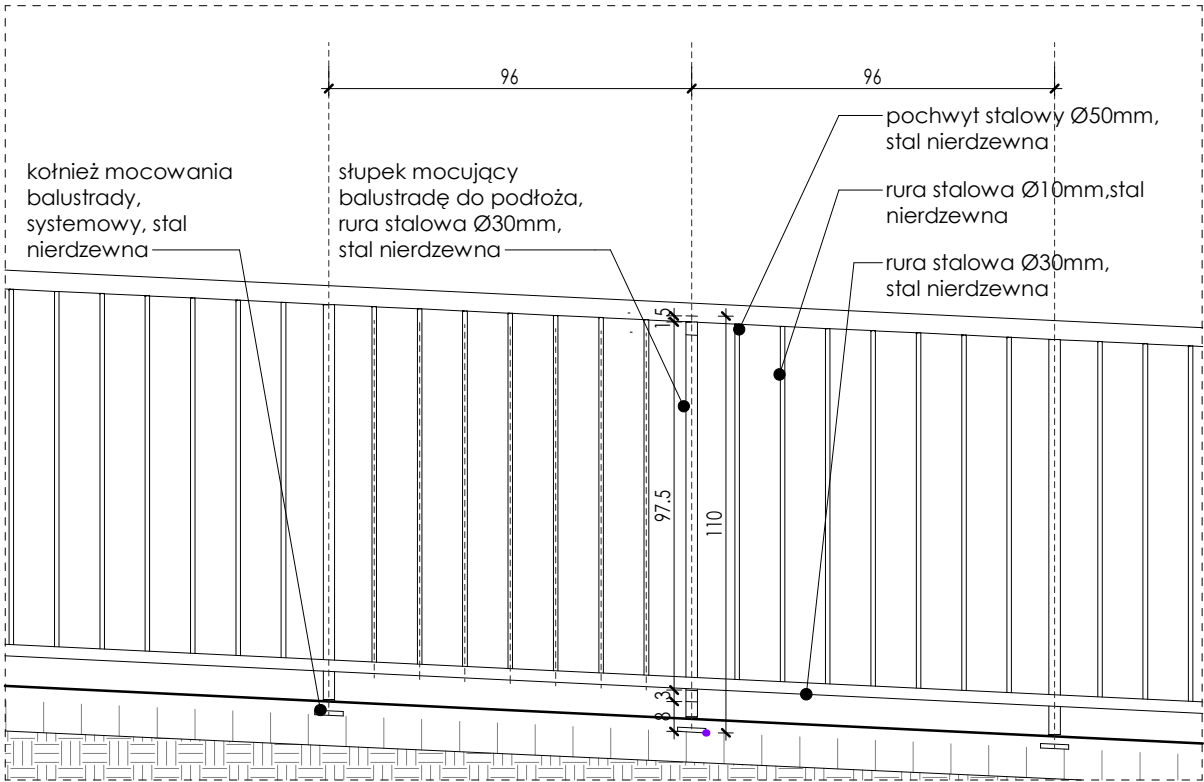


Balustrada zewnętrzna BZ.03



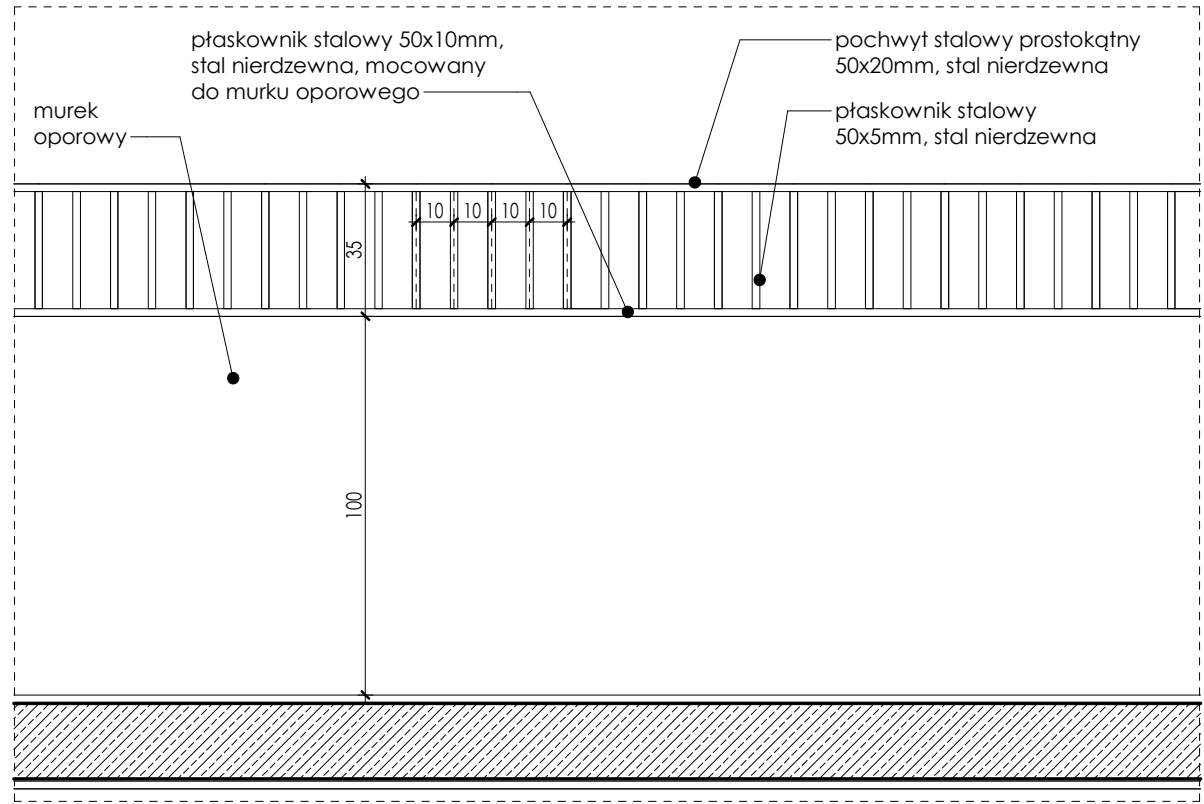
Balustrada zewnętrzna BZ.04

1 : 50



Balustrada zewnętrzna BZ.05

1 : 20



Balustrada zewnętrzna BZ.06

1 : 20

UWAGA: W ramach rewizji P01 z dnia 04.03.2025 należy dostosować projektowane instalacje, do naniesionych zmian, na etapie budowy.

[illegible]

Przedmiotowy projekt jest chroniony prawem autorskim zgodnie z Ustawą z dnia 4 lutego 1994 r. o prawie autorskim i prawach pokrewnych

schemat sytuacyjny

inwestor Specjalistyczny Szpital Wojewódzki w Ciechanowie
ul. Powstańców Wielkopolskich 2, 06-400 Ciechanów

projektant generalny / Architektura

 **graphit**

Graph'it sp. z o.o.
ul. Stepińska 22/30/424
00-739 Warszawa
www.graphit.pl

ROZBUDOWA I PRZEBUDOWA SOR
w Specjalistycznym Szpitalu Wojewódzkim w Ciechanowie

Adres inwestycji
ul. Powstańców Wielkopolskich 2
06-400 Ciechanów

branża projektowa	Etap projektu
-------------------	---------------

Architektura | Projekt wykonawczy

Projektant mgr inż. arch. Kamila Miryn nr upr.30/PDOKK/2018

Projektant
mgr inż. arch. Katarzyna Malinowska
MA/021/22

Sprawdzający
mgr inż. arch. Gabriela Polewczyk

nr upr.30/LOOKK/2021	
Opracowanie	
Jakub Waszkowski	Amelia Muskata

Alicja Kaczanowska	Olivia Kłosowska
Natalia Szewczyk	Radostaw Niedzielski

Nazwa rysunku	Strefa

Zestawienie balustrad zewnętrznych

ZA

Rewizja	Skala	Format wydruku	Data wydania
2025-03-04 : P01	1:50	A3+ (610x297)	20/09/24

2020-05-04 11:01	1.50	ASJ (010277)	20/07/24
Numer dokumentu			

Numer projektu	Etap	Podmiot	Branża	Strefa	Typ	Poziom	Numer rysunku	Rewizja
----------------	------	---------	--------	--------	-----	--------	---------------	---------

24008 BW CBH AB 7A 7E 1A 5170 P01

24008 _ FW _ GFH _ AR _ LA _ LE _ LA _ 5170 _ F01